

กระเทียม ปี 2563 (ปีเพาะปลูก 2562/63)

(ข้อมูลจากคณะกรรมการพัฒนาคุณภาพข้อมูลด้านการเกษตร ณ วันที่ 25 กันยายน 2562)

ปี	เนื้อที่เพาะปลูก	เนื้อที่เก็บเกี่ยว	ผลผลิต (ตัน)	ผลผลิตต่อไร่ (กก.)	
	(ไร่)	(ไร่)		ปลูก	เก็บ
2562	81,941	81,830	84,039	1,026	1,027
2563	80,254	80,183	85,285	1,063	1,064
ผลต่าง	-1,687	-1,647	1,246	37	37
%การเปลี่ยนแปลง	-2.06	-2.01	1.48	3.61	3.60

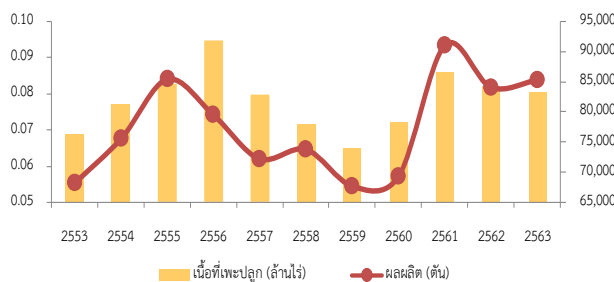
สถานการณ์การผลิต

เนื้อที่เพาะปลูกกระเทียมคาดว่าจะลดลงจากปีที่แล้ว เนื่องจากราคาระเทียมแห้งคละที่เกษตรกรขายได้ที่ไร่นา ในปี 2562 เฉลี่ยอยู่ที่กิโลกรัมละ 36.44 บาท ลดลงจากปี 2561 ซึ่งเฉลี่ยอยู่ที่กิโลกรัมละ 57.81 บาท เกษตรกรในบางพื้นที่จึงปรับเปลี่ยนไปปลูกพืชอื่นที่ให้ผลตอบแทนที่ดีกว่า เช่น พืชผัก หอมแบ่ง มันแกว ส่วนผลผลิตต่อไร่ คาดว่าเพิ่มขึ้นจากปีที่แล้วหากสภาพภูมิอากาศหนาวเย็น มีน้ำเพียงพอต่อการเจริญเติบโต และไม่มีฝนช่วงใกล้เก็บเกี่ยว จึงส่งผลให้ภาพรวมผลผลิตทั้งประเทศเพิ่มขึ้น

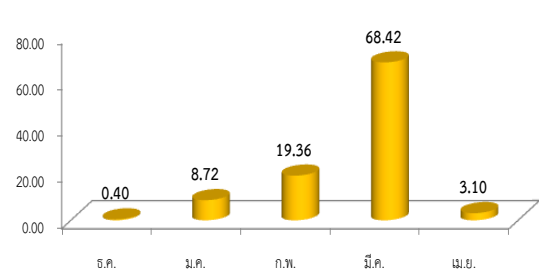
ภาคเหนือ เนื้อที่เพาะปลูกกระเทียมคาดว่าจะลดลง เนื่องจากราคามีแนวโน้มลดลง ไม่จูงใจให้ขยายเนื้อที่เพาะปลูก จึงปรับเปลี่ยนไปปลูกพืชอื่นที่ขายได้ราคาดีกว่า เช่น พืชผัก สำหรับผลผลิตต่อไร่คาดว่าจะเพิ่มขึ้น หากสภาพอากาศไม่แปรปรวน โดยเฉพาะช่วงฤดูหนาวสภาพอากาศหนาวเย็น กลางวันอากาศไม่ร้อนจัด ก็จะทำให้กระเทียมเจริญเติบโตได้ดี มีน้ำเพียงพอ

ภาคตะวันออกเฉียงเหนือ เนื้อที่เพาะปลูกกระเทียมคาดว่าจะลดลง เนื่องจากราคามีแนวโน้มลดลง ไม่จูงใจให้เกษตรกรปลูก จึงปรับเปลี่ยนไปปลูกพืชอื่นที่ขายได้ราคาดีกว่า เช่น หอมแบ่ง พืชผัก มันแกว เป็นต้น สำหรับผลผลิตต่อไร่คาดว่าจะเพิ่มขึ้นจากปีที่แล้ว หากสภาพอากาศหนาวเย็น มีปริมาณน้ำเพียงพอต่อการเจริญเติบโต ไม่มีโรคและแมลงรบกวน

เนื้อที่เพาะปลูกและผลผลิต กระเทียม

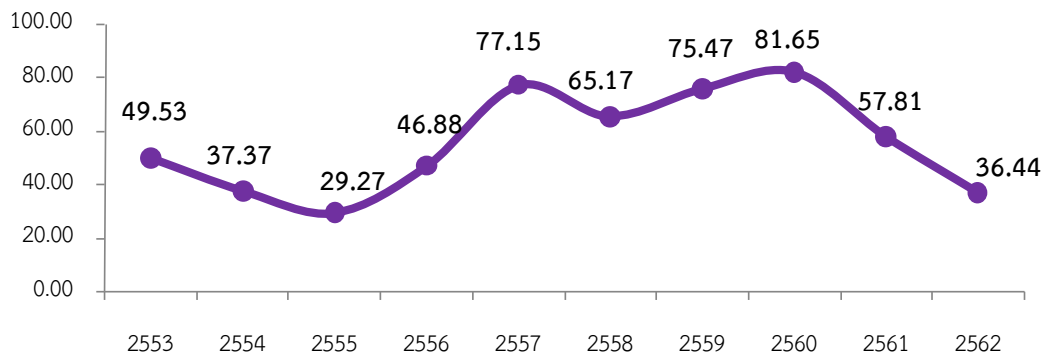


ร้อยละผลผลิตกระเทียมรายเดือน



แหล่งเพาะปลูก 5 อันดับแรก ได้แก่ 1.จ.เชียงใหม่ 2.จ.แม่ฮ่องสอน 3.จ.พะเยา 4.ลำปาง 5.จ.ลำพูน

ราคาที่ใช้เกษตรกรขายได้ กระเทียมแห้งใหญ่คละ (บาท/กก.)



หมายเหตุ : ปี 2562 เฉลี่ยตั้งแต่เดือนกันยายน 62 สัปดาห์ที่ 3